

# EURO KERA

VITROCERAMIQUE



Conseils de Nettoyage

Cleaning Hints

Reinigungsanleitung

Istruzioni di pulizia

Instrucciones de limpieza

Schoonmaakinstructies

Gode råd til rengøring

Skötselråd

Инструкции по очистке варочной поверхности

Rengjøringsråd

Puhdistusohjeet

Conselhos de limpeza

Zalecenia dotyczące czyszczenia

Sfaturi pentru curățare

Инструкции за почистване

청소 방법

## Hur du bevarar din **kokhäll** EuroKera som **ny**.

**Din EuroKera kokhäll är tillverkad av ett alldeles speciellt material: glaskeramik.**

- **Den är hållbar**, ser ut som glas men håller mycket bättre. Var ändå försiktig, kliv inte upp på den för att exempelvis byta en lampa. Om du förvarar hårda, tunga föremål ovanför spisen, se till att inget kan falla ner på glaset!
- **Glaset är tålig** mot värme och kyla och även mot plötsliga temperaturväxlingar. Du kan utan problem hälla kallt vatten på en nyss använd het värmezona.
- **Den är vacker och lätt att rengöra.**  
Den förblir sådan om du iakttar vissa regler och följer våra råd.



## Användningsråd

- Kontrollera alltid att kokkärlens botten och värmezonernas kokytor är rena och torra.
- Lyft kokkärlen, att dra dem över kokhällen kan orsaka långsgående repor i ytan.
- Undvik att skala grönsaker ovanpå kokhällen, sandkorn kan bli kvar på ytan och repa den.
- Använd tillräckligt stora kokkärl för att undvika överkok speciellt om maten innehåller socker. Socker kan varaktigt skada ytor av glaskeramik.
- Lämna kokhällen fri, ställ framför allt inte förpackningar av plast eller aluminium på kokhällen, de kan smälta och förstöra hällen.


# Skötselråd

Alla fläckar och spill på glasytan skall tas bort medan kokhällen är kall, innan den värms upp igen.

**Undantag:** Om det rör sig om sockerhaltiga överkok, skrapa genast bort alla rester innan glaset svalnar (var försiktig så att du inte bränner dig!).



**Viktigt:** använd endast rengöringsmedel som är särskilt avsedda för glaskeramik.




Mindre spill tas bort med en torr trasa.



Vid större spill: använd en svamp med rengöringsmedel och torka av med fuktig trasa.



Om fläcken inte går bort, tvätta med en icke slipande rengöringsvamp (blå eller vit sida) och ett rengöringsmedel avsett för glaskeramik.



Vid kvarstående beläggningar använd en rakbladsskrapa avsedd för glaskeramik.



Efter varje rengöring, använd ett medel för glaskeramik som skyddar mot fläckar, gnid ut det med hushållspapper.



1, avenue du Général-de-Gaule  
CHIERRY - 02400 Château-Thierry - France  
COM/P-065/001-A